





А К Т И В	Код строки	На начало года				На конец отчетного периода				
		Детальность с целевыми средствами	деятельность по государственному заданию	принносящая доход деятельность	итого	деятельность с целевыми средствами	деятельность по государственному заданию	принносящая доход деятельность	итого	
	1	2	3	4	5	6	7	8	9	10
Расчеты по займам (судам) (020700000), всего	270	-	-	-	-	-	-	-	-	-
из них:										
Долгосрочные	271	-	-	-	-	-	-	-	-	-
Прочие расчеты с дебиторами (021000000), всего	280	-	-	-	-	-	-	-	-	-
из них:										
расчеты по налоговым вычетам по НДС (021010000)	282	-	-	-	-	-	-	-	-	-
Вложения в финансовые активы (021500000), всего	290	-	-	-	-	-	-	-	-	-
<b>Итого по разделу II</b> (стр. 200 + стр. 240 + стр. 250 + стр. 260 + стр. 270 + стр. 280 + стр. 290)	<b>340</b>	4 974 306,39	40 198 224,22	119 510,00	45 292 040,61	5 072 698,00	49 010 391,67	3 974,79	54 087 064,46	
<b>БАЛАНС (стр. 190 + стр. 340)</b>	<b>350</b>	4 974 306,39	53 758 179,87	266 026,56	58 997 512,82	5 072 698,00	61 869 950,93	139 299,79	67 081 948,72	

П А С С И В	Код строки	На начало года				На конец отчетного периода				
		3	4	5	6	7	8	9	10	
		Деятельность с целевыми средствами	Деятельность по государственному заданию	приносящая доход Деятельность	Итого	Деятельность с целевыми средствами	Деятельность по государственному заданию	приносящая доход Деятельность	Итого	
<b>III. Обязательства</b>										
Расчеты с кредиторами по долговым обязательствам (030100000), всего	400	-	-	-	-	-	-	-	-	-
из них:	401	-	-	-	-	-	-	-	-	-
Долгосрочные										
Кредиторская задолженность по выплатам (030200000, 020800000, 030402000, 030403000), всего	410	54 063,64	151 232,76	-	205 296,40	23 315,38	86 987,37	-	110 302,75	-
из них:	411	-	-	-	-	-	-	-	-	-
Долгосрочная										
Расчеты по платежам в бюджеты (030300000)	420	-	353 532,81	-	353 532,81	-	461 063,13	-	461 063,13	-
иные расчеты, всего	430	-	-	-	-	-	-	-	-	-
в том числе:										
расчеты по средствам, полученным во временное распоряжение (030401000)	431	X	X	-	-	X	X	-	-	-
внутриведомственные расчеты (030404000)	432	-	-	-	-	-	-	-	-	-
расчеты с прочими кредиторами (030406000)	433	-	-	-	-	-	-	-	-	-
расчеты по налоговым вычетам по НДС (021010000)	434	-	-	-	-	-	-	-	-	-
Кредиторская задолженность по доходам (020500000, 020900000), всего	470	-	-	26 264,70	26 264,70	-	-	26 264,70	26 264,70	-
из них:										
Долгосрочная	471	-	-	-	-	-	-	-	-	-
Расчеты с учредителем (021006000)	480	-	33 306 177,91	-	33 306 177,91	-	32 511 611,57	-	32 511 611,57	-
Доходы будущих периодов (040140000)	510	4 974 306,39	40 081 131,00	-	45 055 437,39	5 072 698,00	48 944 404,23	-	54 017 102,23	-
Резервы предстоящих расходов (040160000)	520	-	-	-	-	-	-	-	-	-
<b>Итого по разделу III</b>	<b>550</b>	<b>5 028 370,03</b>	<b>73 892 074,48</b>	<b>26 264,70</b>	<b>78 946 709,21</b>	<b>5 096 013,38</b>	<b>82 004 066,30</b>	<b>26 264,70</b>	<b>87 126 344,38</b>	<b>-</b>
<b>IV. Финансовый результат</b>										
Финансовый результат экономического субъекта	570	-54 063,64	-2,1 133 894,61	238 761,86	-19 949 196,39	-23 315,38	-20 134 115,37	113 035,09	-20 044 395,66	-
<b>БАЛАНС (стр. 550 + стр. 570)</b>	<b>700</b>	<b>4 974 306,39</b>	<b>53 758 179,87</b>	<b>265 026,56</b>	<b>58 997 512,82</b>	<b>5 072 698,00</b>	<b>61 869 950,93</b>	<b>139 299,79</b>	<b>67 081 948,72</b>	<b>-</b>

\* Данные по этим строкам в валюту баланса не входят.


\*\* Данные по этим строкам приводятся с учетом амортизации и (или) обесценения нефинансовых активов.



Номер заглавного счета	Наименование заглавного счета, показателя	Код стро-ки	На начало года				На конец отчетного периода			
			Деятельность с целевыми средствами	Деятельность по государственному заданию	приносящая доход Деятельность	итого	Деятельность с целевыми средствами	Деятельность по государственному заданию	приносящая доход Деятельность	итого
1	2	3	4	5	6	7	8	9	10	11
13	Экспериментальные устройства	130	-	-	-	-	-	-	-	-
15	Расчетные документы, не оплаченные в срок из-за отсутствия средств на счете государственного (муниципального) учреждения	150	-	-	-	-	-	-	-	-
16	Переплаты пенсий и пособий вследствие неправильного применения законодательства пенсий и пособий, счетных ошибок	160	-	-	-	-	-	-	-	-
17	Поступления денежных средств, всего	170	-	-	-	-	-	-	-	-
	в том числе:									
	доходы	171	-	-	-	-	-	-	-	-
	расходы	172	-	-	-	-	-	-	-	-
	исключки финансирования дефицита бюджета	173	-	-	-	-	-	-	-	-
18	Выбытия денежных средств, всего	180	-	-	-	-	-	-	-	-
	в том числе:									
	доходы	181	-	-	-	-	-	-	-	-
	расходы	182	-	-	-	-	-	-	-	-
	исключки финансирования дефицита бюджета	183	-	-	-	-	-	-	-	-
20	Задолженность, не востребованная кредиторами, всего	200	-	-	3 870,80	3 870,80	-	-	3 870,80	3 870,80
	в том числе:									
21	Основные средства в эксплуатации	201	-	-	3 870,80	3 870,80	-	-	3 870,80	3 870,80
22	Материальные ценности, полученные по централизованному снабжению	220	-	3 358 678,46	66 959,93	3 425 638,39	-	3 358 678,46	137 959,93	3 496 638,39
23	Периодические издания для пользования	230	-	12 584,16	-	12 584,16	-	12 584,16	-	12 584,16
24	Нефинансовые активы, переданные в доверительное управление	240	-	-	-	-	-	-	-	-
25	Имущество, переданное в возмездное пользование (аренду)	250	-	78,50	-	78,50	-	78,50	-	78,50
26	Имущество, переданное в безвозмездное пользование	260	-	2 446 477,86	-	2 446 477,86	-	2 446 477,86	-	2 446 477,86
27	Материальные ценности, выданные в личное пользование работникам (сотрудникам)	270	-	6 704,00	9 000,00	15 704,00	-	6 704,00	9 000,00	15 704,00

Номер забалансового счета	Наименование забалансового счета, показателя	Код строки	На начало года				итого	На конец отчетного периода			
			Деятельность с целевыми средствами	Деятельность по государственному заданию	принесшая доход деятельности	Деятельность с целевыми средствами		Деятельность по государственному заданию	принесшая доход деятельности	итого	
1	2	3	4	5	6	7	8	9	10	11	
30	Расчеты по исполнению денежных обязательств через третьих лиц	290	-	-	-	-	-	-	-	-	
31	Акции по номинальной стоимости	300	-	-	-	-	-	-	-	-	
38	Сметная стоимость создания (реконструкции) объекта концессии	310	-	-	-	-	-	-	-	-	
39	Доходы от инвестиций на создание и (или) реконструкцию объекта концессии	320	-	-	-	-	-	-	-	-	
40	Финансовые активы в управляющих компаниях	330	-	-	-	-	-	-	-	-	
45	Доходы и расходы по долгосрочным договорам строительного подряда	350	-	-	-	-	-	-	-	-	

Руководитель \_\_\_\_\_ (подпись) А.И. Самойлова (расшифровка подписи) Главный бухгалтер \_\_\_\_\_ (подпись) Нет (расшифровка подписи)



**Централизованная бухгалтерия**

МБУ РЦО, 1056153001651, 6153022813/615301001, Ростовская обл., г.Сальск, ул. Ленина, 53А  
(наименование, ОГРН, ИНН, КПП, местонахождение)

Руководитель \_\_\_\_\_ (подпись) Т.А. Чипур (расшифровка подписи) Начальник \_\_\_\_\_ (подпись) А.В. Ребро (расшифровка подписи)  
(полномоченное лицо)

+7(863)727-94467  
ptscosajsk@yandex.ru  
(телефон, e-mail)

Исполнитель \_\_\_\_\_ (подпись) \_\_\_\_\_ (расшифровка подписи)

13 января 2023 г.







# ОТЧЕТ О ФИНАНСОВЫХ РЕЗУЛЬТАТАХ ДЕЯТЕЛЬНОСТИ УЧРЕЖДЕНИЯ

на 1 января 2023 г.

МБОУ СОШ № 28 с. Ивановка

Учреждение

Обособленное подразделение

Учредитель

Наименование органа, осуществляющего полномочия Учредителя

Периодичность: годовая

Единица измерения: руб.

907

Форма по ОКУД  
Дата  
по ОКПО  
ИНН  
по ОКТМО  
по ОКТО  
ИНН  
Глава по БК  
по ОКЕИ

КОДЫ	0503721
	01.01.2023
	35573732
	6153015703
	60650000
	000
	383

Наименование показателя	Код строки	Код аналитик и	Деятельность с целевыми средствами	Деятельность по государственному заданию	Принносящая доход деятельность	Итого
1	2	3	4	5	6	7
<b>Доходы</b>	<b>010</b>	<b>100</b>	<b>2 616 854,55</b>	<b>25 250 779,64</b>	<b>-9 458,63</b>	<b>27 858 175,56</b>
в том числе:						
Доходы от операционной аренды		121	-	-	-	7 664,76
Доходы от оказания платных услуг (работ)		131	-	24 194 100,24	-26 264,70	24 167 835,54
Доходы от штрафных санкций за нарушение законодательства о закупках и нарушение условий контрактов (договоров)		141	-	-	-2 953,15	-2 953,15
Возмещение ущерба имуществу (за исключением страховых возмещений)		144	-	-	964,27	964,27
Поступления текущего характера бюджетным и автономным учреждениям от сектора государственного управления		152	2 616 854,55	-	-	2 616 854,55
Поступления текущего характера от иных резидентов (за исключением сектора государственного управления и организаций государственного сектора)		155	-	-	19 300,00	19 300,00
Доходы от выбытия активов		172	-	794 566,34	-	794 566,34
Чрезвычайные доходы от операций с активами		173	-	-	-8 169,81	-8 169,81
Иные доходы		189	-	1 915,68	-	1 915,68
Безвозмездные неденежные поступления капитального характера от сектора государственного управления и организаций государственного сектора		195	-	260 197,38	-	260 197,38
<b>Расходы</b>	<b>150</b>	<b>200</b>	<b>2 403 125,69</b>	<b>25 433 981,00</b>	<b>116 268,14</b>	<b>27 953 374,83</b>
в том числе:						
Заработная плата		211	839 765,24	15 506 087,83	5 000,00	16 350 853,07
Начисления на выплаты по оплате труда		213	260 762,00	4 655 283,95	-	4 916 045,95
Услуги связи		221	-	89 754,84	3 000,00	92 754,84
Коммунальные услуги		223	-	775 406,46	-	775 406,46
Работы, услуги по содержанию имущества		225	128 557,01	190 567,10	16 338,15	335 462,26
Прочие работы, услуги		226	1 174 041,44	1 093 272,79	64 396,00	2 333 710,23
Страхование		227	-	7 048,02	-	7 048,02
Социальные пособия и компенсации персоналу в денежной форме		266	-	76 281,55	-	76 281,55
Амортизация		271	-	1 274 095,29	5 065,00	1 279 160,29
Расходование материальных запасов		272	-	1 615 813,17	11 099,84	1 626 913,01
Налоги, пошлины и сборы		291	-	148 370,00	-	148 370,00
Штрафы за нарушение законодательства о налогах и сборах, законодательства о страховых взносах		292	-	-	1 100,00	1 100,00
Штрафы за нарушение законодательства о закупках и нарушение условий контрактов (договоров)		293	-	-	269,15	269,15
Другие экономические санкции		295	-	-	10 000,00	10 000,00
<b>Чистый операционный результат</b> (стр. 301 - стр. 302): (стр. 310 + стр. 410)	<b>300</b>		<b>213 728,86</b>	<b>-183 201,36</b>	<b>-125 726,77</b>	<b>-95 199,27</b>
<b>Операционный результат до налогообложения</b> (стр. 010 – стр. 150)	<b>301</b>		<b>213 728,86</b>	<b>-183 201,36</b>	<b>-125 726,77</b>	<b>-95 199,27</b>





# ОТЧЕТ ОБ ИСПОЛНЕНИИ УЧРЕЖДЕНИЕМ ПЛАНА ЕГО ФИНАНСОВО-ХОЗЯЙСТВЕННОЙ ДЕЯТЕЛЬНОСТИ

на 1 января 2023 г.

МБОУ СОШ № 28 с. Ивановка

907

Приносящая доход деятельность (собственные доходы учреждения)

## 1. Доходы учреждения

Наименование показателя	Код стро-ки	Код аналитики	Утверждено плановых назначений	Исполнено плановых назначений					итого	Сумма отклонения
				через лицевые счета	через банковские счета	через кассу учреждения	некассовыми операциями			
	2	3	4	5	6	7	8	9	10	
<b>Доходы - всего</b> (стр. 030 + стр. 040 + стр. 050 + стр. 060 + стр. 090 + стр. 100)	<b>010</b>		<b>168 382,57</b>	<b>103 131,11</b>	-	-	-	<b>103 131,11</b>	<b>65 251,46</b>	
<i>Доходы от собственности</i>	030	120	71 938,50	25 866,84	-	-	-	25 866,84	46 071,66	
<i>Доходы от оказания платных услуг (работ) и компенсации затрат</i>	040	130	19 179,80	-	-	-	-	-	19 179,80	
<i>Суммы принудительно изъяты</i>	050	140	964,27	964,27	-	-	-	964,27	-	
<i>Безвозмездные поступления от бюджетов</i>	060	150	76 300,00	76 300,00	-	-	-	76 300,00	-	

КОДЫ	Форма по ОКУД	Дата	по ОКТО	по ОКПО	по ОКЕИ
0503737	01.01.2023	35573732	60650000	000	383

2. Расходы учреждения

Форма 0503737 с.2

Наименование показателя	1	Код стро-ки	Код анали-тики	Утверждено плановых назначений	Исполнено плановых назначений					Сумма отклонения
					5	6	7	8	9	
	2	3	4	через лицевые счета	через банковские счета	через кассу учреждения	некассовыми операциями	10		
Расходы - всего (стр. 100 + стр. 200 + стр. 300 + стр. 400 + стр. 600 + стр. 800)	200	х	172 915,13	106 076,58	-	-	-	106 076,58	66 838,55	
В том числе:										
Расходы на выплаты персоналу в целях обеспечения выполнения функций государственными (муниципальными) органами, казенными учреждениями, органами управления государственными внебюджетными фондами (стр. 110 + стр. 130)		100	5 000,00	5 000,00	-	-	-	5 000,00	-	
Расходы на выплаты персоналу казенных учреждений (стр. 111 + стр. 112 + стр. 113 + стр. 119)		110	5 000,00	5 000,00	-	-	-	5 000,00	-	
Фонд оплаты труда учреждений		111	5 000,00	5 000,00	-	-	-	5 000,00	-	

Наименование показателя	Код стро-ки	Код анали-тики	Утверждено плановых назначений	Исполнено плановых назначений						Сумма отклонения
				через лицевые счета	через банковские счета	через кассу учреждения	некассовыми операциями	итого		
1	2	3	4	5	6	7	8	9	10	
<b>Закупка товаров, работ и услуг для обеспечения государственных (муниципальных) нужд</b> (стр. 220 + стр. 240)		200	146 315,13	89 707,43	-	-	-	89 707,43	56 607,70	
Иные закупки товаров, работ и услуг для обеспечения государственных (муниципальных) нужд		240	146 315,13	89 707,43	-	-	-	89 707,43	56 607,70	
Прочая закупка товаров, работ и услуг для обеспечения государственных (муниципальных) нужд		244	146 315,13	89 707,43	-	-	-	89 707,43	56 607,70	

Наименование показателя	Код стро-ки	Код анали-тики	Утверждено плановых назначений	Исполнено плановых назначений					Сумма отклонения
				через лицевые счета	через банковские счета	через кассу учреждения	некассовыми операциями	итого	
1	2	3	4	5	6	7	8	9	10
<b>Иные бюджетные ассигнования</b> (стр. 810 + стр. 830 + стр. 850 + стр. 860)		800	21 600,00	11 369,15	-	-	-	11 369,15	10 230,85
Уплата налогов, сборов и иных платежей (стр. 851 + стр. 852 + стр. 853)		850	21 600,00	11 369,15	-	-	-	11 369,15	10 230,85
Уплата иных платежей		853	21 600,00	11 369,15	-	-	-	11 369,15	10 230,85
<b>Результат исполнения (дефицит / профицит)</b>	450	X	-4 532,56	-2 945,47	-	-	-	-2 945,47	X



3. Источники финансирования дефицита средств учреждения

Форма 0503/37 с.5

1 Наименование показателя	2 Код стро-ки	3 Код анали-тики	4 Утверждено плановых назначений	5 Исполнено плановых назначений					9 Итого	10 Сумма отклонения
				5 через лицевые счета	6 через банковские счета	7 через кассу учреждения	8 некассовыми операциями	9 Итого		
Источники финансирования дефицита средств - всего (стр. 520 + стр. 590+ стр. 620 + стр. 700 + стр. 730 + стр. 820 + стр. 830); (стр. 500 = - стр. 450)	500		4 532,56	2 945,47	-	-	-	2 945,47	1 587,09	
В том числе:										
Внутренние источники (стр. 171 + стр. 520 + стр. 620 + стр. 540 + стр. 640 + стр. 710 + стр. 810)	520		-	-	-	-	-	-	-	
из них:										
Движение денежных средств (стр. 591 + стр. 592)	590	X	-	-	-	-	-	-	-	
поступление денежных средств прочие	591	510	-	-	-	-	-	-	-	
выбытие денежных средств	592	610	-	-	-	-	-	-	-	
Внешние источники из них:	620		-	-	-	-	-	-	-	


Наименование показателя	1	Код стро-ки	Код анали-тики	Утверждено плановых назначений	Исполнено плановых назначений				итого	Сумма отклонения
					через лицевые счета	через банковские счета	через кассу учреждения	некассовыми операциями		
	2	3	4	5	6	7	8	9	10	
<b>Изменение остатков средств</b>										
Увеличение остатков средств, всего (-)	700	X		4 532,56	2 945,47	-	-	2 945,47	1 587,09	
Уменьшение остатков средств, всего (+)	710	510		-	-103 131,11	-	-	-103 131,11	X	
Изменение остатков по внутренним оборотам средств учреждения	720	610		-	106 076,58	-	-	106 076,58	X	
Изменение остатков по внутренним расчетам (стр. 821 + стр. 832)	730	X		-	-	-	-	-	-	
<b>в том числе:</b>										
Увеличение остатков средств учреждения (-)	731	510		-	-	-	-	-	X	
Уменьшение остатков средств учреждения (+)	732	610		-	-	-	-	-	X	
Изменение остатков по внутренним расчетам (стр. 821 + стр. 822)	820	X		-	-	-	-	-	-	
<b>в том числе:</b>										
Увеличение остатков по внутренним расчетам (Кт 030404510) (+)	821			-	-	-	-	-	-	
Уменьшение остатков по внутренним расчетам (Дт 030404610) (-)	822			-	-	-	-	-	-	
Изменение остатков по внутренним привлеченным средства (стр. 831 + стр. 832)	830	X		-	-	-	-	-	-	
<b>в том числе:</b>										
Увеличение расчетов по внутреннему привлечению остатков средств (Кт 030406000) (+)	831			-	-	-	-	-	-	
Уменьшение расчетов по внутреннему привлечению остатков средств (Дт 030406000) (-)	832			-	-	-	-	-	-	

#### 4. Сведения о возвратах остатков субсидий и расходов прошлых лет

Наименование показателя	Код стро-ки	Код аналитики	Произведено возвратов				Итого
			через лицевые счета	через банковские счета	через кассу учреждения	некассовыми операциями	
1	2	3	4	5	6	7	8
Возвращено остатков субсидий прошлых лет, всего	910	X	-	-	-	-	-
Возвращено расходов прошлых лет, всего	950		-	-	-	-	-

Руководитель \_\_\_\_\_ (подпись) \_\_\_\_\_ (расшифровка подписи)

Главный бухгалтер \_\_\_\_\_ (подпись) \_\_\_\_\_ (расшифровка подписи)



**Централизованная бухгалтерия**  
 МБУ РЦО, 1056153001651 6153022813/615301001,  
 Ростовская обл., г. Сальск, ул. Ленина, 53А  
 (наименование, ОГРН, ИНН, КПП, местонахождение)

Начальник \_\_\_\_\_ (подпись) \_\_\_\_\_ (расшифровка подписи)

А.В. Ребро \_\_\_\_\_ (расшифровка подписи)

Исполнитель \_\_\_\_\_ (подпись) \_\_\_\_\_ (расшифровка подписи)

Главный бухгалтер \_\_\_\_\_ (должность) \_\_\_\_\_ (подпись) \_\_\_\_\_ (расшифровка подписи)

Т.А. Чигур \_\_\_\_\_ (расшифровка подписи)

7-34-67 \_\_\_\_\_ (телефон, e-mail)

16 января 2023 г.

# ОТЧЕТ ОБ ИСПОЛНЕНИИ УЧРЕЖДЕНИЕМ ПЛАНА ЕГО ФИНАНСОВО-ХОЗЯЙСТВЕННОЙ ДЕЯТЕЛЬНОСТИ

на 1 января 2023 г.  
МБОУ СОШ № 28 с. Ивановка

форма по ОКУД  
Дата  
по ОКПО

по ОКТМО  
по ОКПО  
Глава по БК

по ОКЕИ

КОДЫ
0603737
01.01.2023
35573732
60650000
000
383

Учреждение  
Обособленное подразделение  
Учредитель  
Наименование органа, осуществляющего полномочия учредителя  
Вид финансового обеспечения (деятельности)  
Периодичность: квартальная, годовая  
Единица измерения: руб

907  
Субсидии на выполнение государственного (муниципального) задания

## 1. Доходы учреждения

Наименование показателя	Код стро-ки	Код аналитики	Утверждено плановых назначений	Исполнено плановых назначений					итого	Сумма отклонения
				через лицевые счета	через банковские счета	через кассу учреждения	некассовыми операциями			
<b>Доходы - всего</b>	<b>010</b>	<b>3</b>	<b>24 248 453,78</b>	<b>24 194 100,24</b>	-	-	-	<b>24 194 100,24</b>	<b>54 353,54</b>	
(стр. 030 + стр. 040 + стр. 050 + стр. 060 + стр. 090 + стр. 100)										
<i>Доходы от оказания платных услуг (работ) и компенсации затрат</i>	040	130	24 248 453,78	24 194 100,24	-	-	-	24 194 100,24	54 353,54	

## 2. Расходы учреждения

Форма 0503737 с.2

Наименование показателя	1	Код стро-ки	Код анали-тики	Утверждено плановых назначений	Исполнено плановых назначений					Сумма отклонения
					5	6	7	8	9	
Расходы - всего (стр. 100 + стр. 200 + стр. 300 + стр. 400 + стр. 600 + стр. 800)	200	х		24 301 918,89	24 239 289,68	-	-	-	24 239 289,68	62 629,21
в том числе:										
Расходы на выплаты персоналу в целях обеспечения выполнения функций государственными (муниципальными) органами, казенными учреждениями, органами управления государственными внебюджетными фондами (стр. 110 + стр. 130)	100			20 225 636,35	20 195 868,80	-	-	-	20 195 868,80	29 767,55
Расходы на выплаты персоналу казенных учреждений (стр. 111 + стр. 112 + стр. 113 + стр. 119)	110			20 225 636,35	20 195 868,80	-	-	-	20 195 868,80	29 767,55
Фонд оплаты труда Учреждений	111			15 680 074,53	15 657 618,23	-	-	-	15 657 618,23	22 456,30
Взносы по обязательному социальному страхованию на выплаты по оплате труда работников и иные выплаты работникам учреждений	119			4 545 561,82	4 538 250,57	-	-	-	4 538 250,57	7 311,25

Наименование показателя	1	Код стро-ки	Код анали-тики	Утверждено плановых назначений	Исполнено плановых назначений					Сумма отклонения
					через лицевые счета	через банковские счета	через кассу учреждения	некассовыми операциями	итого	
	2	3	4	5	6	7	8	9	10	
<b>Закупка товаров, работ и услуг для обеспечения государственных (муниципальных) нужд</b> <i>(стр. 220 + стр. 240)</i>		200	3 927 928,54	3 895 066,88	-	-	-	3 895 066,88	32 861,66	
<b>Иные закупки товаров, работ и услуг для обеспечения государственных (муниципальных) нужд</b> <i>(стр. 241 + стр. 243 + стр. 244 + стр. 245)</i>		240	3 927 928,54	3 895 066,88	-	-	-	3 895 066,88	32 861,66	
<b>Прочая закупка товаров, работ и услуг для обеспечения государственных (муниципальных) нужд</b>		244	3 288 391,86	3 256 004,29	-	-	-	3 256 004,29	32 387,57	
<b>Закупка энергетических ресурсов</b>		247	639 536,68	639 062,59	-	-	-	639 062,59	474,09	

Наименование показателя	Код стро-ки	Код анали-тики	Утверждено плановых назначений	Исполнено плановых назначений					итого	Сумма отклонения
				через лицевые счета	через банковские счета	через кассу учреждения	некассовыми операциями			
1	2	3	4	5	6	7	8	9	10	
<b>Иные бюджетные ассигнования</b>										
<b>(стр. 810 + стр. 830 + стр. 850 + стр. 860)</b>										
Уплата налогов, сборов и иных платежей		800	148 354,00	148 354,00	-	-	-	148 354,00	-	
(стр. 851 + стр. 852 + стр. 853)		850	148 354,00	148 354,00	-	-	-	148 354,00	-	
Уплата налога на имущество организации и земельного налога		851	138 844,00	138 844,00	-	-	-	138 844,00	-	
Уплата прочих налогов, сборов		852	9 510,00	9 510,00	-	-	-	9 510,00	-	
Результат исполнения (дефицит / профицит)	450	X	-53 485,11	-45 189,44	-	-	-	-45 189,44	X	





Наименование показателя	1	Код стро-ки	Код анали-тики	Утверждено плановых назначений	Исполнено плановых назначений				10
					через лицевые счета	через банковские счета	через кассу учреждения	некассовыми операциями	
	2	3	4	5	6	7	8	9	10
Изменения остатков средств	700	X		53 465,11	43 273,76	-	-	43 273,76	10 191,35
увеличение остатков средств, всего (-)	710	510		-	-	-	-	-24 277 618,94	X
уменьшение остатков средств, всего (+)	720	610		24 320 892,70	-	-	-	24 320 892,70	X
Изменения остатков по внутренним оборотам средств учреждения	730	X		-	-	-	-	-	-
в том числе:									
увеличение остатков средств учреждения (-)	731	510		-	-	-	-	-	X
уменьшение остатков средств учреждения (+)	732	610	X	-	-	-	-	-	X
Изменение остатков по внутренним расчетам (стр. 821 + стр. 822)	820	X		-	-	-	-	-	-
в том числе:									
увеличение остатков по внутренним расчетам (Кт 030404510) (+)	821			-	-	-	-	-	-
уменьшение остатков по внутренним расчетам(Дт 030404610) (-)	822			-	-	-	-	-	-
Изменение остатков расчетов по внутренним привлеченным средства (стр. 831 + стр. 832)	830	X		-	-	-	-	-	-
в том числе:									
увеличение расчетов по внутреннему привлечению остатков средств (Кт 030406000) (+)	831			-	-	-	-	-	-
уменьшение расчетов по внутреннему привлечению остатков средств (Дт 030406000) (-)	832			-	-	-	-	-	-

#### 4. Сведения о возвратах остатков субсидий и расходов прошлых лет

Наименование показателя	Код стро-ки	Код анали-тики	Произведено возвратов				Итого
			через лицевые счета	через банковские счета	через кассу учреждения	некассовыми операциями	
1	2	3	4	5	6	7	8
Возвращено остатков субсидий прошлых лет, всего	910	X	-	-	-	-	-
Возвращено расходов прошлых лет, всего	950		1 915,68	-	-	-	1 915,68

Руководитель

*(подпись)*

А.И. Самойлова

(расшифровка подписи)

Руководитель финансово-экономической службы

*(подпись)*


(расшифровка подписи)

Главный бухгалтер

*(подпись)*

Нет

(расшифровка подписи)



Руководитель (уполномоченное лицо)

Начальник (должность)

*(подпись)*

А.В. Ребро (расшифровка подписи)

Исполнитель

Главный бухгалтер (должность)

*(подпись)*

Т.А. Чигур (расшифровка подписи)

7-34-67 (телефон, e-mail)

**Централизованная бухгалтерия**

МБУ РЦО, 1056153001651 6153022813/615301001, Ростовская обл., г.Сальск, ул. Ленина, 53А (наименование, ОГРН, ИНН, КПП, местонахождение)

16 января 2023 г.

# ОТЧЕТ ОБ ИСПОЛНЕНИИ УЧРЕЖДЕНИЕМ ПЛАНА ЕГО ФИНАНСОВО-ХОЗЯЙСТВЕННОЙ ДЕЯТЕЛЬНОСТИ

на 1 января 2023 г.  
МБОУ СОШ № 28 с. Ивановка

Форма по ОКУД  
Дата  
по ОКПО

Учреждение		Коды	
Обособленное подразделение		0503737	
Учредитель		01.01.2023	
Наименование органа, осуществляющего полномочия Учредителя		35573732	
Вид финансового обеспечения (деятельности)		по ОКТМО	60650000
Периодичность: квартал/год/год/год		по ОКПО	000
Единица измерения: руб		по ОКЕИ	383

## 1. Доходы учреждения

Наименование показателя	Код стро-ки	Код анали-тики	Утверждено плановых назначений	Исполнено плановых назначений					Итого	Сумма отклонения
				через лицевые счета	через банковские счета	через кассу учреждения	некассовыми операциями			
<b>Доходы - всего</b> (стр. 030 + стр. 040 + стр. 050 + стр. 060 + стр. 090 + стр. 100)	<b>2</b>	<b>3</b>	<b>4</b>	<b>5</b>	<b>6</b>	<b>7</b>	<b>8</b>	<b>9</b>	<b>10</b>	
	010		2 626 636,02	2 616 854,55	-	-	-	2 616 854,55	9 781,47	
<i>Безвозмездные поступления от бюджетов</i>	060	150	2 626 636,02	2 616 854,55	-	-	-	2 616 854,55	9 781,47	

2. Расходы Учреждения

Форма 0503737 с.2

Наименование показателя	Код стро-ки	Код анали-тики	Утверждено плановых назначений	Исполнено плановых назначений					Итого	Сумма отклонения
				через лицевые счета	через банковские счета	через кассу учреждения	некассовыми операциями			
1	2	3	4	5	6	7	8	9	10	
Расходы - всего (стр. 100 + стр. 200 + стр. 300 + стр. 400 + стр. 600 + стр. 800)	200	х	2 626 636,02	2 616 854,55	-	-	-	2 616 854,55	9 781,47	
в том числе:										
Расходы на выплаты персоналу в целях обеспечения выполнения функций государственными (муниципальными) органами, казенными учреждениями, органами управления государственными внебюджетными фондами (стр. 110 + стр. 130)		100	1 100 527,24	1 100 527,24	-	-	-	1 100 527,24	-	
Расходы на выплаты персоналу казенных учреждений (стр. 111 + стр. 112 + стр. 113 + стр. 119)		110	1 100 527,24	1 100 527,24	-	-	-	1 100 527,24	-	
Фонд оплаты труда учреждения		111	839 765,24	839 765,24	-	-	-	839 765,24	-	
Взносы по обязательному социальному страхованию на выплаты по оплате труда работников и иные выплаты работникам учреждений		119	260 762,00	260 762,00	-	-	-	260 762,00	-	

Наименование показателя	1	2	3	4	Исполнено плановых назначений					10
					5	6	7	8	9	
Код стро-ки	Код анали-тики	Утверждено плановых назначений	через лицевые счета	через банковские счета	через кассу учреждения	некассовыми операциями	Итого	Сумма отклонения		
Закупка товаров, работ и услуг для обеспечения государственных (муниципальных) нужд (стр. 220 + стр. 240)	200	1 113 518,16	1 103 742,64	-	-	-	1 103 742,64	9 775,52		
Иные закупки товаров, работ и услуг для обеспечения государственных (муниципальных) нужд (стр. 241 + стр. 243 + стр. 244 + стр. 245)	240	1 113 518,16	1 103 742,64	-	-	-	1 103 742,64	9 775,52		
Прочая закупка товаров, работ и услуг для обеспечения государственных (муниципальных) нужд	244	1 113 518,16	1 103 742,64	-	-	-	1 103 742,64	9 775,52		
Социальное обеспечение и иные выплаты населению (стр. 320 + стр. 340 + стр. 350 + стр. 360)	300	412 590,62	412 584,67	-	-	-	412 584,67	5,95		
Социальные выплаты гражданам, кроме публичных нормативных социальных выплат (стр. 321 + стр. 323)	320	412 590,62	412 584,67	-	-	-	412 584,67	5,95		
Приморбегение товаров, работ, услуг в пользу граждан в целях их социального обеспечения	323	412 590,62	412 584,67	-	-	-	412 584,67	5,95		
Результат исполнения (дефицит / профицит)	450	X	-	-	-	-	-	X		



Наименование показателя	1	Код стро-ки	Код анали-тики	Утверждено плановых назначений	Исполнено плановых назначений					Сумма отклонения
					5	6	7	8	9	
	2		4	через лицевые счета	через банковские счета	через кассу учреждения	некассовыми операциями	итого	10	
Изменение остатков средств	700	X		-	-	-	-	-	-	
увеличение остатков средств, всего (-)	710	510		-2 657 087,05	-	-	-	-2 657 087,05	X	
Уменьшение остатков средств, всего (+)	720	610		2 657 087,05	-	-	-	2 657 087,05	X	
Изменение остатков по внутренним оборотам средств учреждения	730	X		-	-	-	-	-	-	
в том числе:										
увеличение остатков средств учреждения (-)	731	510		-	-	-	-	-	X	
Уменьшение остатков средств учреждения (+)	732	610		-	-	-	-	-	X	
Изменение остатков по внутренним расчетам (стр. 821 + стр. 822)	820	X		-	-	-	-	-	-	
в том числе:										
увеличение остатков по внутренним расчетам (Кт 030404510) (+)	821			-	-	-	-	-	-	
Уменьшение остатков по внутренним расчетам(Дт 030404610) (-)	822			-	-	-	-	-	-	
Изменение остатков расчетов по внутренним привлеченным средствам (стр. 831 + стр. 832)	830	X		-	-	-	-	-	-	
в том числе:										
увеличение расчетов по внутреннему привлечению остатков средств (Кт 030406000) (+)	831			-	-	-	-	-	-	
Уменьшение расчетов по внутреннему привлечению остатков средств (Дт 030406000) (-)	832			-	-	-	-	-	-	

4. Сведения о возвратах остатков субсидий и расходов прошлых лет

Наименование показателя	Произведено возвратов							Итого
	Код стро-ки	Код анали-тики	через лицевые счета	через банковские счета	через кассу	учреждения	некассовыми операциями	
1	2	3	4	5	6	7	8	
Возвращено остатков субсидий прошлых лет, всего	910	X	-	-	-	-	-	
Возвращено расходов прошлых лет, всего	950	-	-	-	-	-	-	

Руководитель \_\_\_\_\_ (подпись)

А.И. Самойлова

(расшифровка подписи)

Руководитель финансово-экономической службы \_\_\_\_\_ (подпись)


\_\_\_\_\_ (подпись)

(расшифровка подписи)

Главный бухгалтер \_\_\_\_\_ (подпись)

Нет

(расшифровка подписи)



Руководитель \_\_\_\_\_ (подпись)

Начальник \_\_\_\_\_ (должность)

МБУ РЦО, 1056153001651 61530228131615301001,  
Ростовская обл., г. Сальск, ул. Ленина, 53А  
(наименование, ОГРН, ИНН, КПП, местонахождение)

А.В. Ребро \_\_\_\_\_ (расшифровка подписи)

Исполнитель \_\_\_\_\_

Главный бухгалтер \_\_\_\_\_ (должность)

\_\_\_\_\_ (подпись)

Т.А. Чигур \_\_\_\_\_ (расшифровка подписи)

7-34-67 \_\_\_\_\_ (телефон, e-mail)

16 января 2023 г.



**Сведения об остатках денежных средств  
учреждения**

Код формы по ОКЛД

0503779

Вид деятельности

Принносящая доход деятельность (собственные доходы учреждения)

Номер счета (банковского (лицевого) счета/код валюты по ОКВ)	Код счета бухгалтерского учета	На начало года		На конец отчетного периода	
		остаток средств на счете	средства в пути	остаток средств на счете	средства в пути
1	2	3	4	5	6
1. Счета в кредитных организациях	020120000	-	-	-	-
Итого по разделу 1		-	-	-	-
2. Счета в финансовом органе	020110000	-	-	-	-
20586U9160000000000000	220111000	4 532,56	-	1 587,09	-
Итого по разделу 2		4 532,56	-	1 587,09	-
3. Средства в кассе учреждения	020134000	-	x	-	x
Итого по разделу 3		-	-	-	-
Всего		4 532,56	-	1 587,09	-

**Сведения об остатках денежных средств  
учреждения**

Средства во временном распоряжении

Вид деятельности

Номер счета (банковского (лицевого) счета/код валюты по ОКВ)	Код счета бухгалтерского учета	На начало года		На конец отчетного периода	
		остаток средств на счете	средства в пути	остаток средств на счете	средства в пути
1	2	3	4	5	6
1. Счета в кредитных организациях	020120000	-	-	-	-
Итого по разделу 1		-	-	-	-
2. Счета в финансовом органе	020110000	-	-	-	-
Итого по разделу 2		-	-	-	-
3. Средства в кассе учреждения	020134000	-	x	-	x
Итого по разделу 3		-	-	-	-
Всего		-	-	-	-

**Сведения об остатках денежных средств  
учреждения**

Субсидии на выполнение государственного (муниципального) задания

Вид деятельности

Код формы по ОКУД

050379

1	2	3	4	5	6	На начало года		На конец отчетного периода	
						Код счета бухгалтерского учета	остаток средств на счете	остаток средств на счете	средства в пути
1. Счета в кредитных организациях	020120000	-	-	-	-	-	-	-	-
Итого по разделу 1		-	-	-	-	-	-	-	-
2. Счета в финансовом органе	020110000	53 465,11	-	10 191,35	-	-	-	-	-
Итого по разделу 2		53 465,11	-	10 191,35	-	-	-	-	-
3. Средства в кассе учреждения	020134000	-	x	-	x	-	-	-	-
Итого по разделу 3		-	-	-	-	-	-	-	-
Итого по разделу 3		53 465,11	-	10 191,35	-	-	-	-	-
Всего		53 465,11	-	10 191,35	-	-	-	-	-

Сведения об остатках денежных средств  
учреждения

Код формы по ОКУД **050379**

Вид деятельности

Субсидии на иные цели

Номер счета (банковского (лицевого) счета/код валюты по ОКВ)	Код счета бухгалтерского учета	На начало года		На конец отчетного периода	
		остаток средств на счете	средства в пути	остаток средств на счете	средства в пути
1	2	3	4	5	6
1. Счета в кредитных организациях	020120000	-	-	-	-
Итого по разделу 1		-	-	-	-
2. Счета в финансовом органе	020110000	-	-	-	-
Итого по разделу 2		-	-	-	-
3. Средства в кассе учреждения	020134000	-	x	-	x
Итого по разделу 3		-	-	-	-
Всего		-	-	-	-